

# Instrukcja logowania do systemu Synergia dla rodziców i uczniów

- a) Wpisujemy w przeglądarkę internetową adres rodzina.librus.pl
- b) Wybieramy fioletowy przycisk LIBRUS Synergia i klikamy Zaloguj



c) Logujemy się danymi otrzymanymi w szkole (konto Synergia) na fioletowym formularzu


login i hasło do konta Synergia otrzymane w szkole




d) System poprosi nas o zmianę hasła (nowe hasło musi mieć minimum 8 znaków, zawierać cyfry oraz małe i duże litery). Zaznaczamy „Zapoznałem/am się z regulaminem korzystania z systemu Synergia i akceptuję go”.




## Logowanie do systemu Synergia


 .....


Nowe hasło musi mieć **minimum 8 znaków**, zawierać **cyfry** oraz **małe i duże litery**.

 .....

 .....

Wpisz swoje **imię i nazwisko**. Będzie to niezbędne przy komunikacji z nauczycielami za pomocą wiadomości systemowych.

 **JAN**

 **NOWAK**

Zapoznałem/am się z regulaminem korzystania z systemu Synergia ([dostępnym tutaj](#)) i akceptuję go.

DALEJ

e) Po poprawnym zalogowaniu naszym oczom ukaże się panel rodzica (bądź ucznia), gdzie można sprawdzić postępy dziecka (oceny, frekwencje, napisać lub odczytać wiadomość itd.)

The screenshot shows the Librus Synergia parent dashboard. At the top, there is a navigation bar with links: Organizacja, Uczeń, Ankiety, Ustawienia, Pomoc, Wyloguj. Below this, a user status bar shows 'szczęśliwy numerok', 'historia logowań', and 'jesteś zalogowany jako: JAN NOWAK (rodzic)'. The main header features the Librus Synergia logo and a row of icons for: Oceny, Frekwencja, Wiadomości, Ogłoszenia, Terminarz, and Zadania domowe. The central content area is titled 'MASZ ISTOTNY WPŁYW NA EDUKACJĘ SWOJEGO DZIECKA' and 'ROZWIĄZANIE LIBRUS SYNERGIA WSPIERA CIĘ W TYM KAŻDEGO DNIA'. It is divided into three main sections: 'KOMUNIKACJA' (Communication), 'WSPIERANIE NAUKI' (Supporting Learning), and 'MONITOROWANIE' (Monitoring). Each section has a list of benefits. A central graphic shows the Librus Synergia logo surrounded by a circular progress indicator.

**MASZ ISTOTNY WPŁYW NA EDUKACJĘ SWOJEGO DZIECKA**  
ROZWIĄZANIE LIBRUS SYNERGIA WSPIERA CIĘ W TYM KAŻDEGO DNIA

**KOMUNIKACJA**

- ŁATWO KOMUNIKUJESZ SIĘ Z NAUCZYCIELAMI
- SPRAWNIE USPRAWIEDLIWIASZ NIEOBECNOŚĆ
- WIESZ CO DZIEJE SIĘ W SZKOLE TWOJEGO DZIECKA

**WSPIERANIE NAUKI**

- WIESZ, CO I NA KIEDY JEST ZADANE
- SPRAWDZIANY, KLASÓWKI, WYCIECZKI – NIC CI NIE UMKNIE

**MONITOROWANIE**

- TRZYMASZ RĘKĘ NA PULSIE – WYGODNIE PRZEGLĄDASZ OCENY I FREKWENCJE
- ZNASZ HARMONOGRAM ZAJĘĆ I WIESZ O WSZYSTKICH ZMIANACH
- AKTYWNIE UCZESTNICZYSZ W SUKCESACH SWOJEGO DZIECKA I WSPIERASZ JE WTEDY, KIEDY TEGO POTRZEBUJE

W zależności od typu szkoły oraz konfiguracji systemu Librus Synergia przez szkolnego administratora użytkownicy mogą mieć dostęp tylko do wybranych modułów.

Dodatkowe informacje można uzyskać pod adresem:

<https://konto.librus.pl/pomoc/konto-librus>